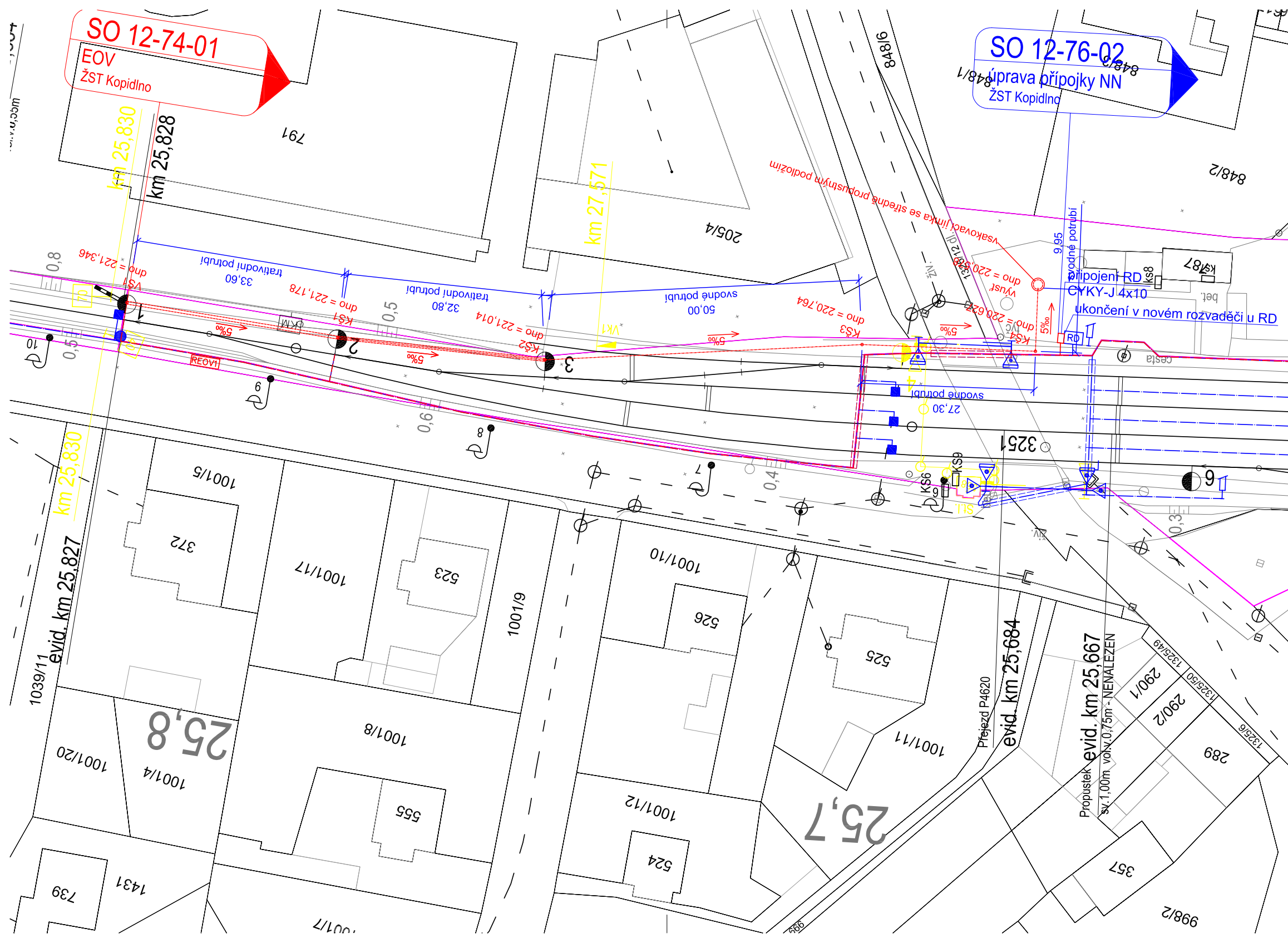
SO 12-74-01
EOV
ŽST Kopidlno
SO 12-76-02
úprava přípojky NN
ŽST Kopidlno
km 25,830
km 25,828
km 27,571
km 25,830
evid. km 25,827
evid. km 25,684
evid. km 25,667
791
205/4
848/6
848/1
848/2
848/3
487
ks8
bet.
cesta
3251
1001/5
372
1001/17
523
1001/9
1001/10
526
525
1001/11
1001/8
1001/20
1001/4
555
1001/12
524
1431
739
1001/7
357
289
290/1
290/2
1325/49
1325/50
1325/6
1039/11
998/2
25,8
25,7
Přejezd P4620
Propustek sv. 1,00m - vol. 0,75m - NENALEZEN
vsakovací jímka se středně propustným podložím
výusť
dno = 220,532
dno = 221,346
dno = 221,178
dno = 221,014
dno = 220,764
dno = 220,627
KŠA
KŠ1
KŠ2
KŠ3
KŠ4
KS6
KS9
REOV1
KM
VK1
ŽIV.
Š.L.
5‰
0,8
0,5
0,5
0,6
0,4
0,3
1
2
3
4
5
6
7
8
9
10
trativodní potrubí
33,60
trativodní potrubí
32,80
svodné potrubí
50,00
svodné potrubí
27,30
svodné potrubí
9,95
1325/12 dl.
tyč
připojení RD
CYKY-J 4x10
ukončení v novém rozvaděči u RD
RD

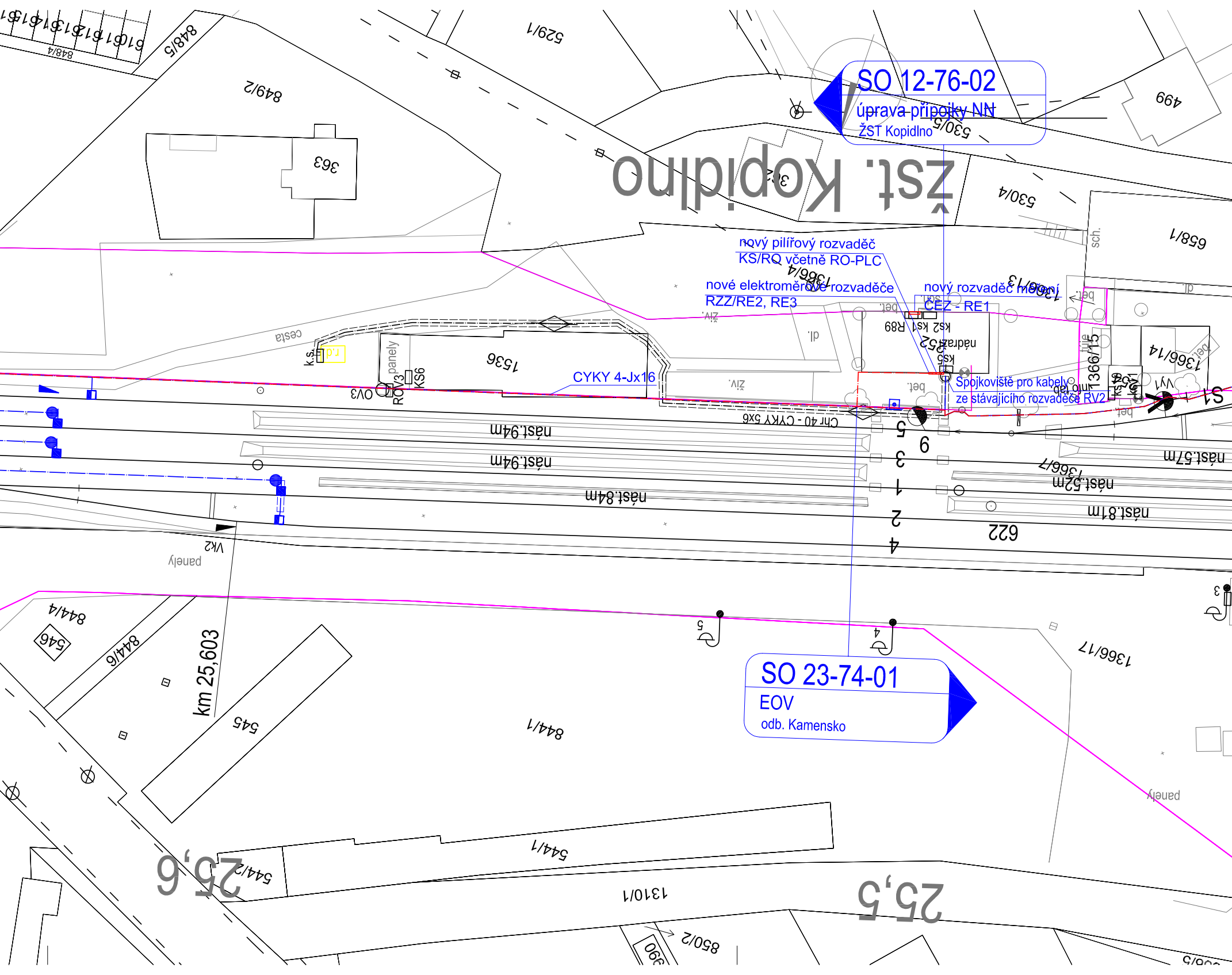
SO 12-76-02
úprava přípojky NN
ŽST Kopidlno
žst. Kopidlno
nový pilířový rozvaděč
KS/RQ včetně RO-PLC
nové elektroměrové rozvaděče
RZZ/RE2, RE3
nový rozvaděč měření
ČEZ - RE1
CYKY 4-Jx16
Spojkoviště pro kabely
ze stávajícího rozvaděče RV2
Chr 40 - CYKY 5x6
R89
KS1
KS2
KS5
KS6
ROV3
OV3
VK2
S1
nást.94m
nást.94m
nást.84m
nást.57m
nást.52m
nást.81m
5
6
3
1
2
4
622
SO 23-74-01
EOV
odb. Kamensko
km 25,603
25,6
25,5
848/5
849/2
363
529/1
530/5
530/4
499
658/1
1366/4
1366/13
1366/14
1366/15
1536
1366/17
844/4
546
844/6
545
844/1
544/1
544/2
1310/1
850/2
panely
cesta
dl.
živ.
bet.
sch.

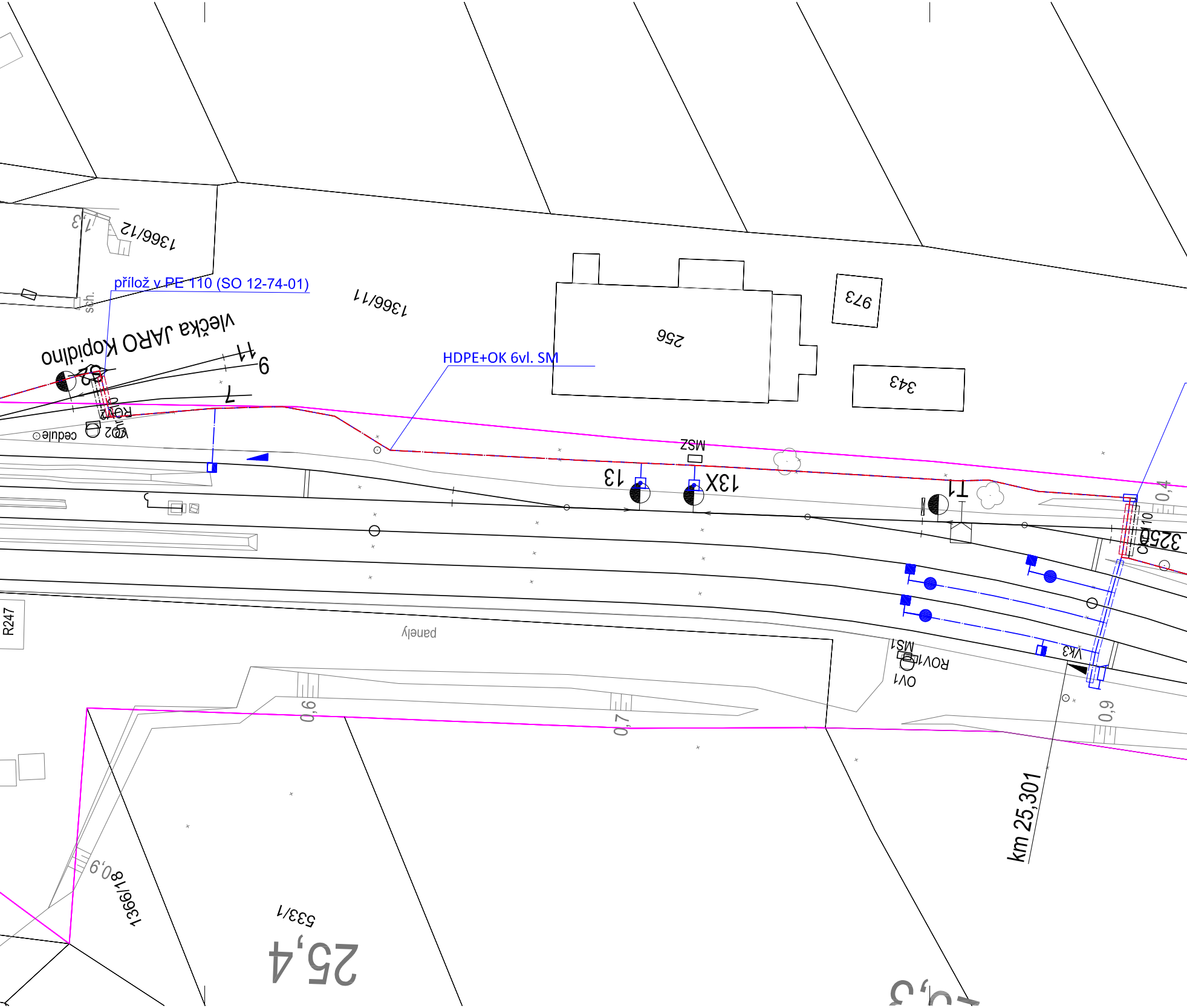
1366/12
1,3
přílož v PE 110 (SO 12-74-01)
sch.
1366/11
vlečka JARO Kopidlno
11
9
7
S2
ROV2
VO2
cedule
HDPE+OK 6vl. SM
256
973
343
MS2
13
13X
T1
0,4
325,0
R247
panely
MS1
ROV1
OV1
VK3
0,6
0,7
0,9
km 25,301
1366/18
0,9
533/1
25,4

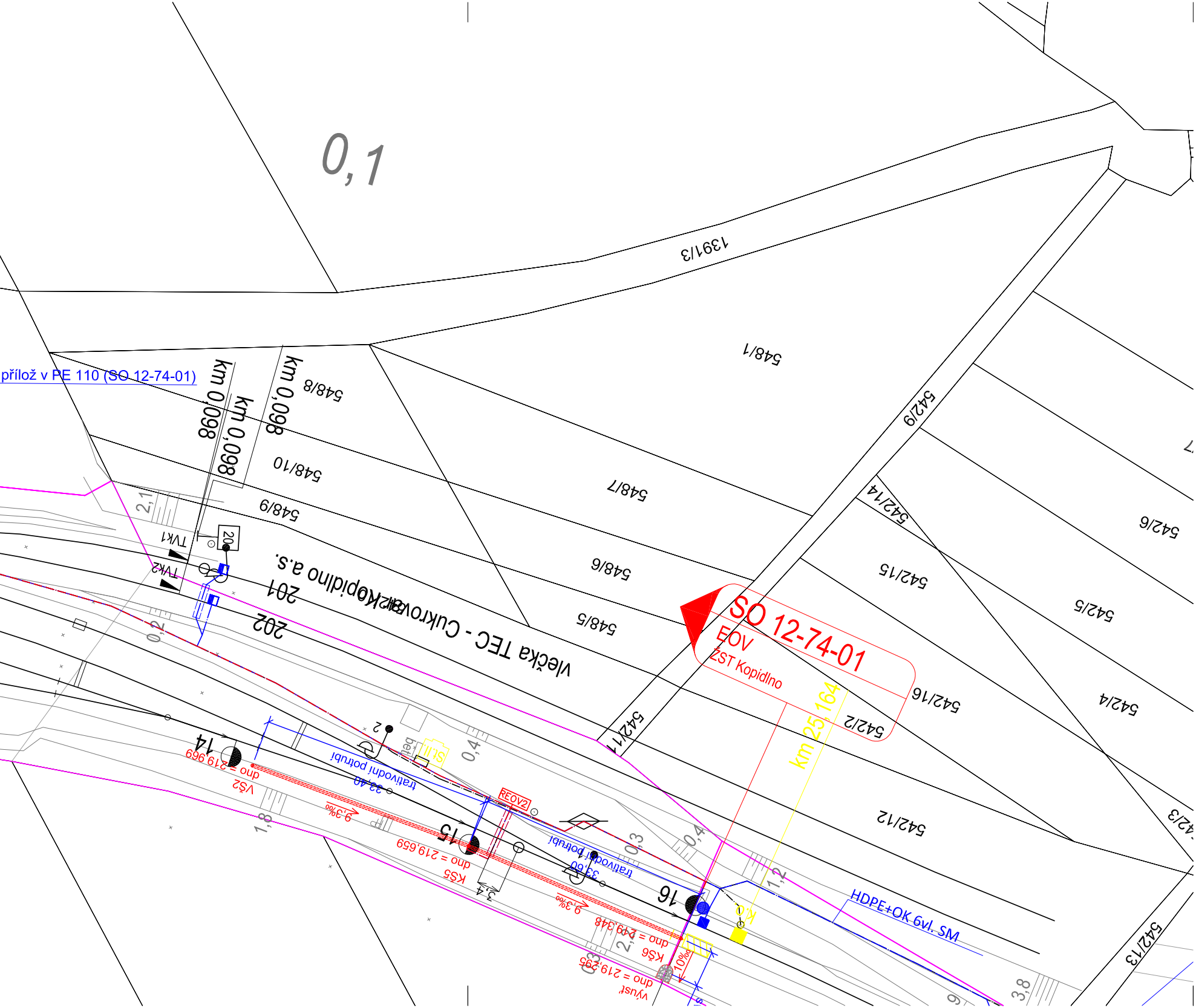
0,1
1391/3
548/1
548/8
548/10
548/9
548/7
548/6
548/5
542/9
542/14
542/15
542/5
542/6
542/16
542/4
542/2
542/12
542/13
542/1
542/3
km 0,098
km 0,098
km 0,098
přílož v PE 110 (SO 12-74-01)
TVk1
TVk2
20
201
202
vlečka TEC - Cukrovar Kopidlno a.s.
SO 12-74-01
EOV
ŽST Kopidlno
km 25,164
HDPE+OK 6vl. SM
14
15
16
VŠ2
odp = 219,969
KŠ5
odp = 219,659
KŠ6
odp = 219,348
výust
odp = 219,295
9,3%
9,3%
10%
trativodní potrubí
32,40
trativodní potrubí
33,60
REOV2
2
2,1
0,2
0,4
1,8
0,3
0,4
1,2
2,2
3,8

LEGENDA:

🟥	nový stav v rámci tohoto SO
🟥🟦	společná trasa se souvisejícím PS, SO
⬛	stávající stav
🟨	rušený stav
🟦	související PS, SO
🟪	hranice drážního pozemku

Autorizovaný projekt.	Vedoucí projektu	Technický projektant	Dokladový projektant	Projekční kancelář: KTA TECHNIKA s.r.o. Klatovská 100/863, 301 00 Plzeň DIČ:CZ-62618911 tel.:378 023 411 e-mail: kta@ktatechnika.cz www:http://www.ktatechnika.cz ID datové schránky:fw3g5xh	
Ing. Irena Hrnčířová	Ing. Josef Hrnčíř	Ing. Ivan Nový	Romana Lněničková		
Kraj: Královéhradecký		Stavební úřad: DÚ Praha			
Objednatel: Správa železnic, státní organizace Stavební správa východ, Nerudova 773/1, 779 00 Olomouc					
Název stavby: **"Rekonstrukce SZZ v žst. Kopidlno"** **SO 12-74-01 žst. Kopidlno, EOV**				Číslo zakázky	Z20-039
				Datum	01/2022
				Účel	DSP + PDPS
Odvodnění výhybek č.1, č.2, č.15, č.16 - polohopisný výkres - M 1:500				Počet listů	8x A4
				Číslo výkresu	**0008**